

ОГЛЯД РИНКУ

ВЕЛИКА БРИТАНІЯ



Огляд ринку

Огляд країни	3
Економіка Великої Британії	4
Огляд.....	4
Макроекономіка.....	4
Торговельна статистика	6
Імпорт у Велику Британію	6
Імпорт у Велику Британію з України.....	8
Пріоритетні товари.....	9
Доступ на ринок Великої Британії.....	13
Регулювання вільних (особливих) економічних зон Великої Британії.....	15
Експорт до Великої Британії: виклики.....	16
Корисні контакти	17
Поїздки у Велику Британію	17
Події	17

Огляд країни

Площа

243 610 км²

Столиця

Лондон (UTC 0)

Зони економічної активності

Південно-Східний - історично сформований єдиний економічний район зі столицею – Лондон (один з двох найбільших фінансових центрів та бізнес хабів у світі). Це найбільший промисловий район країни у якому зосереджено близько третини населення. Промисловість відрізняється багатогалузевою структурою та стрімким розвитком новітніх технологій.

Західний Мідленд- розташований в центрі країни, великий зростаючий промисловий район. Переважає металообробка, широко розвинене новітнє машинобудування. У північній частині району - виробництво різної кераміки і фарфоро-фаянсових виробів. У південній частини - розвинений туризм. У сільському господарстві - молочне тваринництво.

Північно-Західний район - за рівнем економічного розвитку стоїть на третьому місці. Головна галузь району - машинобудівельно-текстильна. У Манчестері розмістилася нафтопереробка і нафтохімія, хімічна промисловість, кольорова і чорна металургія. У північній частині району - тепличні господарства. Також розвинений туризм. Тут знаходиться центр атомної промисловості Уїнсклейс. На узбережжі знаходиться завод з будівництва підводних човнів.

Використання землі

Землі сільськогосподарського призначення: 71%, з яких:

- рілля 25,1%;
- постійні зернові культури 0,2%;
- постійні пасовища 45,7%

Ліс: 11,9%;

Інше: 17,1%.



Населення

66,6 млн. Населення сконцентровано у Лондоні та навколо нього. Значне скупчення також спостерігається у центральній частині Англії.

Рівень урбанізації

83,4% населення, станом на 2018 рік, проживає у містах.

Мова

Англійська.

Валюта

Фунт стерлінгів (£) 1 GBP ~ 1.32 USD (середній курс за 2018).

Економіка Великої Британії

Огляд

Велика Британія світовий торговельний та фінансовий центр з третьою економікою у Європі. Сільське господарство високо механізоване та відповідає європейським стандартам, задовольняє майже всю потребу у продуктах лише з двох відсотковою зайнятістю трудового населення. Ключовими двигунами зростання ВВП економіки є сектор послуг, в особливості банківська сфера, страхування та бізнес послуги. Виробництво тим часом втратило свою вагу, однак все ще складає 10% економіки держави.

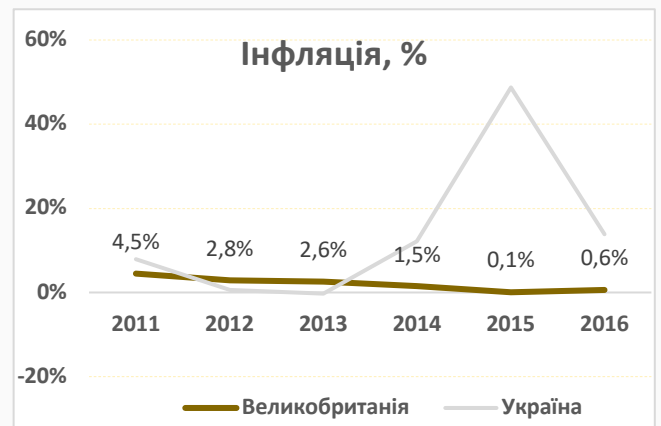
Економіка держави почала зниження після референдуму щодо виходу з ЄС у червні 2016. Постійна підтримка британського фунту збільшила споживчі та виробничі ціни, збільшуючи споживчі витрати та не сприяючи зростанню експорту. Британія має екстенсивні торгові відносини з членами ЄС, однак вихід країни ставить під загрозу фінансову сферу ЄС. Прем'єр-міністр Тереза Мей шукає нові торговельні можливості з ЄС після виходу, однак, держава може стикнутися з новими зобов'язаннями. Вихід країни заплановано на кінець березня 2019 року.

Макроекономіка

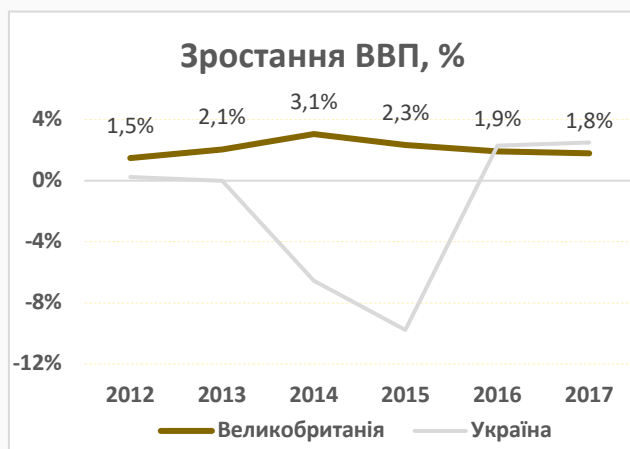
Економічне зростання Великої Британії сповільнилось у 2017 році через вплив інфляції на купівельну спроможність населення та невизначеністю Брекситу, який гальмує інвестиції у бізнес, хоча це було частково компенсовано підйомом глобальної економіки та економіки Єврозони.

2017 рік	Велика Британія	Україна
ВВП (млрд. дол. США)	2 622,4	112,2
ВВП на душу населення	39 720, 4	2 639,8
Зростання ВВП	1,8%	2,5%
Інфляція (2016)	0,6%	13,9%

Інфляція споживчих цін у Великій Британії у червні 2018 року становила 2,4%, не змінившись порівняно з попереднім місяцем. Темпи червня залишалися на найнижчому рівні з березня 2017 року.



Джерело: World Bank



ВВП Великої Британії за другий квартал 2018 року збільшився на 0,4% у порівнянні з попереднім кварталом. Річний показник зміни ВВП склав 1,3%, та перевищив показник першого кварталу 2018 року на 0,1%.

За даними Національного офісу статистики країни, сальдо поточного балансу за перший квартал 2018 року

склало -17,7 млн. фунтів.

Поточна процентна ставка Національного банку Британії, станом на серпень 2018 року, становила 0,75%. Варто зауважити, що з квітня 2018 року ставка стабільно зменшувалася до серпня 2016 року, з 5% до 0,25% відповідно. Однак, з 2016 року, на тлі невизначеності Брекситу, тенденція змінилася у протилежну сторону.

Торговельна статистика

Імпорт у Велику Британію



Найбільший обсяг товарів, у грошовому еквіваленті, на ринок Великої Британії постачає Німеччина, частка якої в загальному імпорті складає 14%. На другому місці знаходяться Китай та США, на третьому – Нідерланди. На 6 найбільших країн припадає 51% від загального імпорту, при цьому позитивне сальдо торговельного балансу у 2017 році країна мала лише з США. Доля України у імпорті Великої Британії складає 0,1%.

Велика Британія бере участь в угодах про вільну торгівлю Європейського Союзу (ЄС) та Європейської асоціації вільної торгівлі (EFTA), а також є членом Світової організації торгівлі (СОТ).

Протягом останніх років зміна загального обсягу імпорту, у грошовому виразі, мала хвилеподібний характер, більшою мірою він тримався на рівні 640 млрд. дол. США. Однак, у 2015 році було зафіксовано спад на майже 10%, який відбувся на тлі світового спаду економіки.



ТОП-20 видів продукції, імпортованої у Велику Британію з усіх країн світу у 2017р.

Код УКТ ЗЕД	Назва	Обсяг імпорту, тис. дол. США	Торговельний баланс, тис. дол. США	Середньорічне зростання в 2013-2017 р., %
8703	Автомобілі легкові та інші моторні транспортні засоби	44,133,523	-2,265,019	2
8411	Двигуни турбореактивні, турбогвинтові та інші газові турбіни	20,632,911	4,539,851	5
8517	Телефонні апарати, включаючи апарати телефонні для сотових мереж	18,528,746	-13,284,258	1
3004	Лікарські засоби (ліки)	17,531,403	2,898,941	-1
8708	Частини та пристрої моторних транспортних засобів товарних позицій 8701 – 8705	15,999,175	-9,401,496	0
8471	Машини автоматичного оброблення інформації та їх блоки	12,503,009	-8,584,124	-5
3002	Оброблена кров людей або кров тварин	10,274,707	-590	7
8802	Інші апарати літальні, космічні апарати, ракетно-носії	9,622,079	-5,288,966	1,033
8704	Моторні транспортні засоби для перевезення вантажів	7,161,806	-5,518,330	3
8803	Частини літальних апаратів товарної позиції 8801 або 8802	4,917,941	11,231,351	0
9403	Інші меблі та їх частини	4,835,789	-3,870,567	4
8544	Проводи ізольовані, кабелі та інші ізольовані електричні провідники	4,516,956	-2,925,673	1
8528	Монітори та проектори, приймальна апаратура для телебачення	4,487,659	-3,671,580	-1
3003	Лікарські засоби (ліки)	4,240,009	-3,589,453	30
2204	Вина виноградні, сусло	4,118,905	-3,395,842	-6
8409	Частини, призначені виключно або переважно для двигунів	4,004,686	-2,223,409	0
6204	Костюми, комплекти, жакети, сукні, спідниці, спідниці-штани, штани, комбінезони, бриджі та шорти для жінок	3,758,024	-2,194,536	-1
9018	Прилади та пристрої, що використовуються у медицині	3,722,102	-1,460,928	-1
9401	Меблі для сидіння	3,644,972	-1,717,288	2
7110	Платина необроблена або напівоброблена, або у вигляді порошку:	3,472,229	2,144,711	0

*зі списку були виключені нафтопродукти та золото

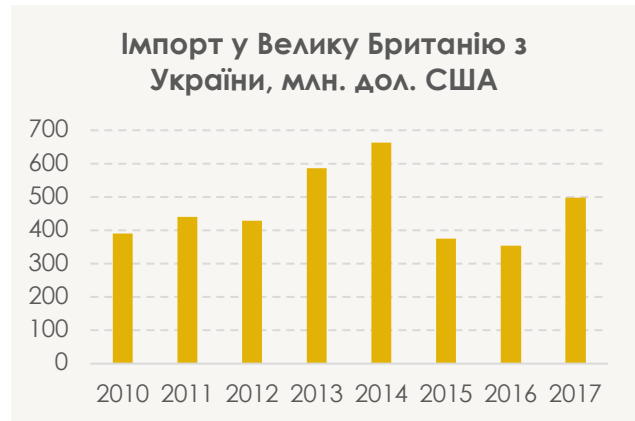
Джерело: [Trade Map](#)

Серед ТОП-20 товарних груп, що імпортується у Велику Британію, найбільший обсяг має імпорт легкових автомобілів та інших моторних засобів. Загалом імпорт країни представлено продукцією машинобудування: автомобілі, двигуни та інші запчастини пов'язані з транспортом.

Найбільшого зростання у період з 2013 по 2017 роки зазнав імпорт літальних апаратів (космічні апарати або ракетно-носії).

Імпорт у Велику Британію з України

Динаміка імпорту має нестабільний характер. У 2015 році відбулося скорочення у майже два рази, яке було спричинене скороченням загального експорту України. Однак, у 2017 році обсяг експорту перевищив кризовий 2015 року та склав 497 млн. дол. США.



ТОП-10 видів продукції, імпортованої у Велику Британію з України у 2017р.

Код УКТ ЗЕД	Назва	Обсяг імпорту, тис. дол. США	Середньорічне зростання в 2013-2017 рр., %	Доля України у загальному імпорті, %
7207	Напівфабрикати з вуглецевої сталі	107,172	5	38
1512	Олії соняшникова, сафлорова або бавовняна	86,292	1	28
1005	Кукурудза	60,241	-26	13
7202	Феросплави	23,185	33	9
7208	Прокат плоский з вуглецевої сталі (гарячекатаний)	22,062	-4	4
2306	Макуха	18,537	-21	9
7214	Інші прутки та бруски з вуглецевої сталі	17,316	1,185	6
7209	Плоский прокат з вуглецевої сталі (холоднокатаний)	12,263		5
8544	Проводи ізольовані, кабелі	12,043	-24	0
4418	Вироби столярні та теслярські будівельні деталі	8,197	24	1

Джерело: [Trade Map](#)

З ТОП-10 основних видів продукції, що імпортується Великобританією з України, найбільший обсяг займають напівфабрикати з вуглецевої сталі, які забезпечують третину загальної потреби країни. На другому місті – олії, на третьому кукурудза. Найбільшого зростання у періоді з 2013 по 2017 роки продемонстрували інші холоднокатані прутки та бруски з вуглецевої сталі.

Пріоритетні товари

Короткий опис методології визначення пріоритетних товарів.

Ціль: Визначити найбільш конкурентні товари, які може експортувати Україна на ринок Великої Британії.

Критерії визначення: Основними критеріями, які, на нашу думку, вказують на конкурентоздатність є:

- NRCA - індекс порівняльних переваг, який використовується в міжнародній економіці для розрахунку відносної переваги або недоліку тієї чи іншої країни в певному виді товарів або послуг, про що свідчать торгові потоки. Чим вище цей показник у України і чим нижче у Великої Британії – тим більшу перевагу має товар.
- Обсяг експорту з України до Великої Британії – обсяг експорту показує поточний стан торгових відносин між країнами. Чим більше обсяг торгівлі – тим конкурентніший є товар.
- Загальний обсяг імпорту Великої Британії – показує на які продукти у Великої Британії є найбільший попит. Чим більше імпортує Велика Британія – тим більш конкурентнішим є товар.
- Загальний обсяг експорту України – показує які експортні можливості має Україна. Чим більше Україна експортує - тим більш конкурентніший є товар.
- Потенціальний обсяг експорту з України – вказує на потенційні можливості для заміщення існуючих постачальників на ринку Великої Британії в рамках експортних можливостей України – чим більшим є це значення – тим краще.
- Торговельний баланс – вказує на те, які товари виробляються в країні в достатній кількості, а яких недостатньо. По найбільш конкурентним товарам Україна має позитивний торговий баланс, а Велика Британія негативний.
- Динаміка світового імпорту – вказує на тенденції, які існують у світі. Чим краща є динаміка – тим більшим є потенціал товару.
- Динаміка імпорту Великої Британії – чим краща динаміка – тим більші перспективи має товар.
- Різниця у динаміці світового імпорту та імпорту Великої Британії – чим краща динаміка у імпорті Великої Британії, в порівнянні зі світовою тенденцією, тим більші перспективи має товар.

Для того, щоб була змога порівняти данні, кожен показник був проаранжований. Ранг товару був помножений на відповідний коефіцієнт. Коефіцієнти були підібрані використовуючи наступні принципи:

- Коефіцієнти з ідентичними показниками за різні роки повинні мати сумарне значення не вище ніж окремий показник
- Новіші данні мають більшу вагу (виключенням є дзеркальні дані)

Показники, та коефіцієнти, які враховувалися для визначення пріоритетних товарів:

Показник	Коефіцієнти
Різниця у NRCA України та Великої Британії у 2015	0,75
Різниця у NRCA України та Великої Британії у 2016*	0,75
Обсяг імпорту до Великої Британії з України у 2016	0,75
Обсяг імпорту до Великої Британії з України у 2017*	0,75
Загальний обсяг імпорту Великої Британії у 2015	0,5
Загальний обсяг імпорту Великої Британії у 2016	1
Загальний обсяг експорту України у 2015	0,25
Загальний обсяг експорту України у 2016*	0,25
Загальний обсяг експорту України у 2017	1
Потенційний обсяг експорту з України у Великої Британії 2016	0,75
Потенційний обсяг експорту з України у Велику Британію 2017*	0,75
Торговельний баланс Велика Британія - Україна у 2016*	0,5
Торговельний баланс Велика Британія - Україна у 2017*	1
Торговельний баланс Україна - Світ у 2015	0,25
Торговельний баланс Україна - Світ у 2016*	0,25
Торговельний баланс Україна - Світ у 2017	1
Торговельний баланс Велика Британія - Світ у 2015	0,5
Торговельний баланс Велика Британія - Світ у 2016	1
Динаміка світового імпорту протягом 2012-2016 років	0,75
Динаміка світового імпорту протягом 2015-2016 років	0,75
Динаміка імпорту Великої Британії протягом 2013-2017 років	0,75
Динаміка імпорту Великої Британії протягом 2016-2017 років	0,75
Різниця у динаміці світового імпорту та імпорту Великої Британії протягом 2012-2016 років	1,5
Різниця у динаміці світового імпорту та імпорту Великої Британії протягом 2015-2016 років	1,5

* Використовувалися дзеркальні дані

Ранги, помножені на коефіцієнти були складені - фінальний відбір продуктів ґрунтується на цьому значенні.

У таблиці нижче наведені ТОП-20 товарів, які мають найбільший потенціал для експорту з України до Великої Британії.

ТОП-20 товарів з найбільшим потенціалом для експорту з України до Великої Британії

Код УКТ ЗЕД	Назва	NRCA Україна 2016	NRCA Велика Британія 2016	Імпорт у Велику Британію з України у 2017, тис USD	Загальний експорт України у 2017, тис USD	Загальний імпорт у Велику Британію у 2016, тис USD	Потенційний обсяг експорту у 2016, тис USD
854430	Проводи ізольовані, комплекти проводів	0,86	-0,71	11.173	1.217.326	1.650.703	1.206.153
441872	Вироби столярні та теслярські багатощарові	0,83	-0,82	612	53.496	134.338	52.884
441890	Вироби столярні та теслярські інші	0,48	-0,77	6.909	35.734	162.611	28.826
440791	Лісоматеріали розпиляні або розколоті уздовж з дуба	0,90	-0,85	314	94.631	187.792	94.317
853650	Електрична апаратура (вимикачі та перемикачі)	0,03	-0,14	1.496	55.838	693.113	54.342
850710	Акумулятори свинцеві, що використовуються для запуску поршневих двигунів	0,22	-0,59	3.258	48.741	537.303	45.483
442190	Інші вироби з дерева	0,20	-0,53	181	26.691	294.568	26.510
100590	Кукурудза	0,95	-0,92	60.321	2.974.710	439.571	379.250
441232	Інша фанера клеєна, яка складається винятково з листів деревини	0,38	-0,91	893	39.283	318.345	38.390
720712	Напівфабрикати з вуглецевої сталі поперечного перерізу	0,95	-0,60	107.315	1.065.436	126.517	19.203
440929	Пилопродукція з деревини інша	0,30	-0,70	1.082	12.841	168.476	11.759
854790	Арматура ізолювальна інша	0,53	-0,15	552	5.914	16.862	5.362
851762	Пристрої для приймання, перетворення та передачі або відновлення інформації	-0,74	-0,06	1.025	33.766	6.436.414	32.741
851770	Телефонні апарати та частини	-0,46	-0,73	289	165.203	836.488	164.914
852352	Енергонезалежні пристрої для зберігання інформації ("smart-картки")	0,41	0,18	997	29.580	196.665	28.584
851529	Інші машини та апарати для паяння або зварювання	0,76	-0,44	232	4.768	9.015	4.536
850440	Електричні перетворювачі статичні	-0,62	-0,19	269	27.696	1.330.451	27.427
854449	Проводи ізольовані інші	-0,10	-0,18	862	63.326	1.145.428	62.464
151211	Олія соняшникова	0,99	-0,94	85.030	3.904.530	197.603	112.573
040900	Мед натуральний	0,89	-0,45	959	133.943	130.891	129.932

Джерело: [Trade Map](#)



Серед ТОП-20 товарів з найбільшим потенціалом для експорту можна виділити наступні групи:

- електричні машини, обладнання та їх частини
- деревина і вироби з деревини
- зернові культури та чорні метали.



Доступ на ринок Великої Британії

Доступ на ринок Великої Британії можливий наступними шляхами:

- здійснення експортно-імпортних операцій (ввезення товарів і капіталу (іноземні інвестиції) на територію Великої Британії);
- забезпечення комерційної присутності на ринку Великої Британії, яке включає реєстрацію компаній, філії, створення представництва зарубіжної компанії, або підписання агентської угоди.

У Великої Британії немає бар'єрів для іноземних учасників щодо руху капіталу або вивезення прибутку з країни. Обмеження можуть вводитися на підставі положень директив і постанов ЄС і не є самостійним рішенням уряду країни. Створення та діяльність компаній, в тому числі з іноземною участю, здійснюється в рамках єдиної системи державного регулювання.

Для здійснення ділової активності на території Великої Британії встановлено єдиний нормативний правовий режим, який передбачає для всіх компаній і їх представництв загальні умови реєстрації, які не залежать від національної ознаки. Реєстрація компанії у Великої Британії

З реєстрацією компанії у Великої Британії складнощів не виникне, адже це одна з найбільших відкритих та демократичних країн світу, яка завжди займає високі місця у рейтингу Doing Business (7 місце у 2018 році). Це підтверджується тим, що зареєструвати компанію може навіть не резидент, зазвичай, протягом одного дня.

Перед реєстрацією необхідно визначитися з формою власності. Private Limited Company (Ltd – акціонерне товариство з обмеженою відповідальністю) або Limited Liability Partnership (LLP – товариство з обмеженою відповідальністю).

Реєстрація доступна за посиланням: <https://www.gov.uk/topic/company-registration-filing/starting-company>.

Та інший варіант, якщо ви вирішили бути індивідуальним підприємцем (Sole trader), вам варто зареєструватися лише у податковій службі за посиланням: <https://www.gov.uk/log-in-register-hmrc-online-services/register>.

Однак, більше вимог висувається до відкриття банківського рахунку компанії. Для цього вам необхідно мати право на ведення бізнесу у Британії (громадянство Великої Британії або ЄС, вид на проживання, віза підприємця або інвестора).

Що необхідно знати Британській компанії, імпортуючи з України

При імпорті товарів з країн, що не є членами ЄС, потрібно:

- з'ясувати товарний код, щоб класифікувати товари для податків та правил;
- отримати номер EORI, якщо його немає (зазвичай це займає 3 робочих дні);
- задекларувати імпорт у митниці, більшість підприємств використовують кур'єра або експедитора;
- сплатити ПДВ та мито.

Також може знадобитися ліцензія на імпорт для певних категорій товарів, наприклад таких як зброя.

Більше інформації за посиланням: <https://www.gov.uk/starting-to-import/importing-from-noneu-countries>

Тимчасове ввезення товару, призначеного для виставок

При оформленні тимчасового дозволу (ТД) на імпорт товару для виставок, можливо уникнути сплати мита або ПДВ на імпорт.

ТД видається лише на ті товари, які не будуть оброблятися або змінюватися на території країни. Використання карнету АТА замінює звичайні митні документи, які будуть потрібні у іншому випадку для імпорту та реекспорту. У Великій Британії відповідальним органом за тимчасовий дозвіл є HMRC.

Більшість товарів можуть бути імпортовані за ТД та використовуватися терміном до 2 років, хоча існує більш обмежений термін для:

- засобів виробництва;
- товарів, які вимагають затвердження;
- товарів, які підлягають випробуванням.

Експортер повинен бути авторизованим, щоб мати право вимагати звільнення від оподаткування за ТД, також, необхідно подати заявку у країну ЄС, де спочатку буде використовуватися товар.

Існують різні способи авторизації, кожна з яких має певні вимоги. Щоб обрати тип авторизації, слід врахувати:

- вид тимчасового дозволу (часткове або повне);
- регулярність імпорту;
- де буде використовуватися товар (у Великій Британії, а потім в інших країнах-членах ЄС).

У більшості випадків необхідно надати гарантію на використання ТД, що дорівнює розміру мита та імпортного ПДВ. Якщо буде виконано всі умови, буде отримано відшкодування, при реекспорті товару. Якщо заявка подається на часткову виплату, частина митних зборів буде відрахована з гарантії, що надійшла за кожен місяць, поки товари залишаються в ЄС.

Більше інформації за посиланням: <https://www.gov.uk/guidance/temporary-admission>

Регулювання вільних (особливих) економічних зон Великої Британії

Варто зауважити про існування підтримки Великобританією національних виробників та експортерів, яка здійснюється за допомогою «вільних зон» та «виробничих зон».

Вільна зона - (ВЗ, Free Zone) спеціальна територія, на якій імпортований товар вважається як такий, що знаходиться поза митною територією ЄС. Завдяки цьому, мито та ПДВ нараховуються лише тоді, коли товар вивозять із ВЗ на ринок ЄС. Наразі у Великобританії існує 5 вільних зон: Ліверпуль (Англія), Прествік (Ершир, Шотландія), Ширнесс (Кент, Англія), Саутгемптон (Хемпшир, Англія), Тилбері (Ессекс, Англія) та вільна зона на острові Мен.

Дозвіл на ведення діяльності у ВЗ компанія повинна отримати завчасно від Британської служби доходів та мита (HM Revenue & Customs), також необхідно мати офіційний лист від керуючої компанії тієї чи іншої ВЗ (Free Zone Manager).

Для отримання необхідного дозволу компанії необхідно надати інформацію про характер планованої діяльності, імпортованих товарах, умови зберігання та транспортування, а також необхідну інформацію про юридичну особу, яка хоче отримати дозвіл, та керівників.

Підприємницька зона (ПЗ, Enterprise Zone) - у Великобританії це певна територія, яка обмежена урядом, створена з метою стимулювання економічної активності, на якій протягом тривалого часу спостерігався значний спад економічної діяльності. Такі території виділяються на підставі характеристик місцевого населення. Основними з яких є хронічне і високе безробіття і низькі доходи.

Загалом у Великобританії нараховується 35 ПЗ, з них 24 – у Англії, 7 – в Уельсі та 4 – у Шотландії.

Для новостворених і вже існуючих підприємств і фірм ПЗ може надати такі переваги:

- заявки від фірм, що знаходяться в ПЗ, на певні митні послуги обробляються позачергово, так як розглядаються в якості пріоритетних;
- звільнення від корпоративного та податку на прибуток, що спрямовуються на капітальні витрати в промисловому і комерційному будівництві (крім користування водою та іншими видами комунальних послуг);
- звільнення від податку на господарську діяльність для промислових і комерційних об'єктів;
- спрощений режим планування забудови: розвиток будь-якого майданчика, розташованого на території ПЗ, не вимагає індивідуального планового дозволу;
- контрольні заходи (наприклад, отримання дозволу від планових органів) здійснюються в прискореному порядку;
- співробітники звільняються від сплати збору за виробничо-технічне навчання та обов'язку направляти інформацію до Комітету з виробничо-технічного навчання;

- забезпечується доступ компанії до високошвидкісного інтернету та розвиненій транспортній інфраструктурі.

Стимулювання ділової активності в ПЗ також здійснюється за рахунок продажу в приватні руки міської власності (землі, будівель і споруд) та скасування деяких видів місцевого нормативного регулювання господарської діяльності.

Експорт до Великої Британії: виклики

Згідно з U.K. Country Commercial Guide це:

- велика вартість ведення бізнесу. Лондон одне з найбільш дорогих міст світу. Вартість нерухомості, ресторани, перевезення дорожче у порівнянні з іншими європейськими містами;
- висококонкурентний ринок. Постачальники Великої Британії повинні пропонувати диференційовані продукти з конкурентними цінами;
- комплекс нормативних вимог. Технічні та регуляторні вимоги ЄС можуть бути обтяжливими;
- децентралізоване адміністрування. Згідно з «U.K. Country Commercial Guide», "Децентралізована адміністрація має розбіжності у ведення політики та у нормах у кожній провінції»;
- зниження довіри споживачів. Незважаючи на незрозумілу економічну картину після голосування щодо Брекситу, уряд прагне скоротити дефіцит. Це означає, що витрати на державний сектор будуть продовжувати скорочуватися, що, ймовірно, продовжиться, навіть якщо консервативна партія посилить владу.

Організації, що займаються перевіркою ділової репутації юридичних та фізичних осіб Великої Британії

Організації, на безкоштовній основі здійснюють перевірку ділової репутації компаній у Великої Британії, діють, в основному, у формі галузевих асоціацій та об'єднань. Членство в таких організаціях передбачає відповідність фірм-членів певним стандартам ведення бізнесу. До таких організацій належать: Реєстр компаній Великої Британії (Companies House), Британо-українська торгова палата (British- Ukrainian Chamber of Commerce), Конфедерація британської промисловості (великий бізнес) (Confederation of British Industries), Федерація малого бізнесу (малий і середній бізнес) (Federation for Small Businesses).

Організація	Адреса	Місто	Телефон	Веб-сайт
Companies House Реєстр компаній Великої Британії (Для компаній, зареєстрованих у Великої Британії)	Companies House Crown Way Cardiff CF14 3UZ Інформаційний центр в Лондоні: London Information Centre 4 Abbey Orchard Street Westminster London SW1P 2HT	Кардіфф Лондон	+44 303 123 4500	www.companieshouse.gov.uk
Confederation of British Industries Конфедерація британської промисловості	Cannon Place 78 Cannon Street London EC4N 6HN	Лондон	+44 207 379 7400	www.cbi.org.uk

(Якщо потенційний контрагент є членом конфедерації)

The Federation of Small Businesses Федерація малого бізнесу (Якщо потенційний контрагент є членом федерації)	2 Catherine Place Westminster London SW1E 6HF	ЛОНДОН	+44 207 592 8100	www.fsb.org.uk
--	---	--------	------------------	--

Перевірку ділової репутації також здійснює ряд приватних компаній на платній основі.

Корисні контакти

Асоціації, торгові палати, державні органи

Організація	Адреса	Місто	Телефон	Веб-сайт
Торговельна палата Британії	65 Petty France	ЛОНДОН	+44 24 7669 4484	www.britishchambers.org.uk
Британська асоціація жінок-підприємців	112 John Player Building	Стерлінг	+44 0 1786 446044	www.bawe-uk.org
Асоціація торгівлі зерном та кормами	GAFTA House	ЛОНДОН	+44 207 8149666	www.gafta.com

Посольство України у Сполученому Королівстві Великої Британії та Північної Ірландії

Посол: Галібаренко Наталія Миколаївна

Адреса: 60 Holland Park, London W11 3SJ

Телефон: + 44 75 5348 3628

Ел. пошта: emb_gb@mfa.gov.ua

Веб-сайт: uk.mfa.gov.ua

Поїздки у Велику Британію

Події

Найбільші виставки, що проходять у Великій Британії:

Подія	Дата	Місце	Сектор
Timber Expo	9 – 11 жовтня 2018	The NEC	Деревообробка
BBC Good Food Show Scotland	19 - 21 жовтня 2018	Scottish Event Campus	Харчова промисловість
W18 Joinery and Furniture Manufacturing Show	30 вересня – 3 жовтня 2018	The NEC	Меблі, деревообробка

Джерело: ExpoDataBase

ОФІС З ПРОСУВАННЯ ЕКСПОРТУ

Офіс з просування експорту

є консультативно-дорадчим органом при Міністерстві економічного розвитку і торгівлі України, створений як "єдине вікно" допомоги українським експортерам у виході на іноземні ринки, за підтримки фонду Western NIS Enterprise Fund (WNISEF) та проекту The Expert Deployment for Governance and Economic Growth (EDGE).



вул. Грушевського 12/2,
офіс 307, 01008 Київ, Україна



[@EPOukr](https://twitter.com/EPOukr)

Офіс надає допомогу за напрямками:

експортний консалтинг (аналітика ринків, пошук партнерів, тест готовності до експорту, державні закупівлі в країнах GPA), **освітня платформа** для експортерів (семінари, вебінари, тренінги), **бізнес-можливості** (торгові місії, b2b зустрічі, нетворкінг), **B2G майданчик** (Рада з просування експорту) та підтримка жіночого підприємництва на **Платформі She Exports**.



info@epo.org.ua
www.epo.org.ua



[@exportpromotionoffice](https://www.facebook.com/exportpromotionoffice)

ЗА ПІДТРИМКИ:



Canada 